



Ergebnislisten

**4 Motoren für Europa - Junioren Länderkampf
Baden-Württemberg; Rhône-Alpes; Lombardei; Katalonien
Gerätturnen - Rhythmische Sportgymnastik**




Freiburg, Sepp Glaser Halle
26. Juli 2003

4 - MOTOREN für EUROPA

Baden-Württemberg; Rhône-Alpes; Lombardei; Katalonien

Freiburg, Sepp Glaser Halle; 26. Juli 2003







Delegationsergebnis

Delegation					Delegations- Punkte	
1	Baden-Württemberg	2	2	1	14	501.700
2	Katalonien	3	1	2	13	491.997
3	Lombardei	1	3	3	12	471.261

4 - MOTOREN FÜR EUROPA GERÄTTURNEN TURNER Baden-Württemberg; Rhône-Alpes; Lombardei; Katalonien

Freiburg, Sepp Glaser Halle; 26. Juli 2003
Mannschaftsergebnis



Mannschaft		Turner							Abzüge	Gesamt	Delegations- punkte
1	Lombardei	<i>Gabriele Bonzi Giovanni Cipolla Alessandro di Quinzio Gabriele Zannini Alessandro Soncin Fabio Nava</i>	33.200	29.550	31.900	35.200	31.850	32.200		193.900	6
2	Baden-Württemberg	<i>Andreas Hofer Wolf-Peter Ziegler Antonio Huber Florian Wissert Jens Demel Thomas Huber</i>	31.200	30.400	29.050	32.350	28.800	29.950		181.750	4
3	Katalonien	<i>Javier Gomez Fuertes Carlos Ordonez Cayuela Luis Moya Sánchez Ruben Borrás Segarra Ruben Lopez Martínez</i>	32.450	24.050	29.600	34.000	25.000	30.500		175.600	3

4 - MOTOREN FÜR EUROPA GERÄTTURNEN TURNER
Baden-Württemberg; Rhône-Alpes; Lombardei; Katalonien
 Freiburg, Sepp Glaser Halle
 26. Juli 2003



Baden-Württemberg

Name	Jahrgang							Abzüge	Gesamt	Rang	Anzahl Geräte	Delegations-Punkte				
1 Andreas Hofer	1987		6.550 *	7.600 *		8.8	8.050 *	8.6	8.000 *		30.200	15 (4)				
2 Wolf-Peter Ziegler	1987	8.8	7.700 *	5.400	8.6	8.050 *	7.5	4.300	7.8	5.400	30.850	14 (5)				
3 Antonio Huber	1988	8.8	7.700 *	4.500	7.450 *	8.5	8.050 *		7.8	7.050 *	34.750	11 (5)				
4 Florian Wissert	1988	8.8	7.700 *	7.700 *	7.900 *	8.5	7.800 *	7.6	6.400 *	8.1	6.950 *	44.450	4 (6)			
5 Jens Demel	1985	9.0	8.100 *	8.050 *	6.100 *	8.9	8.450 *	8.1	6.950 *		37.650	8 (5)				
6 Thomas Huber	1985		8.100 *		7.750	8.1	7.400 *	8.6	7.950 *		31.200	13 (4)				
	35.4	31.200	35.2	30.400	32.1	29.050	34.9	32.350	32.6	28.800	33.1	29.950	181.750	2	(29)	4

Lombardei

Name	Jahrgang							Abzüge	Gesamt	Rang	Anzahl Geräte	Delegations-Punkte				
1 Gabriele Bonzi	1985	8.9	8.000 *	6.900 *	8.100 *	8.9	8.300	8.9	8.100 *	8.7	7.950 *	47.350	3 (6)			
2 Giovanni Cipolla	1986	9.1	8.600 *	7.900 *		9.3	8.900 *		8.4	7.750 *	33.150	12 (4)				
3 Alassandro di Quinzio	1986	8.9	8.300 *	6.400 *		9.3	9.000 *	9.2	8.150 *	8.8	8.100 *	39.950	6 (5)			
4 Gabriele Zannini	1985		7.700 *	7.750 *		8.7	7.450	7.4	5.700		28.600	16 (4)				
5 Alessandro Soncini	1986	8.6	7.700		8.9	8.400 *	8.7	7.600 *			23.700	17 (3)				
6 Fabio Nava	1985	9.1	8.300 *	8.550 *	8.150 *	9.3	8.900 *	9.0	8.000 *	8.9	8.400 *	50.300	2 (6)			
	36.0	33.200	33.8	29.550	35.1	31.900	36.8	35.200	35.8	31.850	34.8	32.200	193.900	1	(28)	6





Katalonien

Name	Jahrgang							Abzüge	Gesamt	Rang	Anzahl Geräte	Delegations-Punkte				
1 Javier Gomez Fuertes	1986	9.3	8.350 *	7.700 *	8.850 *	9.3	8.850 *	9.3	8.400 *	9.2	8.300 *	50.450	1 (6)			
2 Carlos Ordonez Cayuela	1988	8.9	8.200 *	7.750 *	6.600 *	9.3	8.350 *	6.6	5.300 *	8.8	7.900 *	44.100	5 (6)			
3 Luis Moya Sánchez	1987	9.0	8.150 *	7.550 *	7.550 *	9.3	8.600 *	8.7	6.400 *	9.2	7.600 *	38.300	7 (5)			
4 Ruben Borrás Segarra	1989	8.3	7.750 *	3.750 *	6.600 *	8.5	8.200 *	6.2	3.550	8.6	6.700 *	36.550	10 (6)			
5 Ruben Lopez Martínez	1990	8.3	7.750 *	4.850 *	6.050	8.5	7.500	6.5	4.900 *	6.6	6.300	37.350	9 (6)			
6																
	35.5	32.450	30.3	24.050	34.8	29.600	36.4	34.000	31.1	25.000	35.8	30.500	175.600	3	(29)	3

4 - MOTOREN FÜR EUROPA - GERÄTTURNEN TURNERINNEN Baden-Württemberg; Rhône-Alpes; Lombardei; Katalonien

Freiburg, Sepp Glaser Halle; 26. Juli 2003
Mannschaftsergebnis







	Mannschaft	Turnerinnen					Abzüge	Gesamt	Delegations- punkte
1	Katalonien	<i>Melodie Pulgarin Linero Thais Escolar Ela Pilar Orti Lopez Lidia Gomez Fuertes Lorena Lino Gonzalez Sara Alcalá Barcons</i>	34.250	31.400	31.050	33.850		130.550	6
2	Baden-Württemberg	<i>Annika Pfeffer Alina Rothardt Yvonne Strobel Theresa Sporer Danja Hörmann Lisanne Lichner</i>	33.950	31.250	31.600	31.850		128.650	4
3	Lombardei	<i>Lia Parolari Martina Cicognini Rachele Gropelli Marta Boldori Dafne Munaretto Alessandra Ballardori</i>	34.550	30.400	32.750	30.750		128.450	3



4 - MOTOREN FÜR EUROPA - GERÄTTURNEN TURNERINNEN

Baden-Württemberg; Rhône-Alpes; Lombardei; Katalonien

Freiburg, Sepp Glaser Halle; 26. Juli 2003
Einzelergebnis

	Name, Vorname	Jahrgang	Mannschaft					Abzüge	Gesamt	Anzahl Geräte
1	Thais Escobar Ela	1990	Katalonien	9.7 8.950 *	9.0 7.850 *	9.4 8.450 *	9.8 9.000 *		34.250	(4)
2	Melodie Pulgarin Linero	1989	Katalonien	9.7 9.000 *	9.1 8.000 *	9.4 7.650 *	9.8 8.950 *		33.600	(4)
3	Lisanne Lichner	1988	Baden-Württemberg	9.4 8.850 *	8.6 7.900 *	8.9 8.150 *	9.2 8.250 *		33.150	(4)
4	Annika Pfeffer	1989	Baden-Württemberg	9.4 8.450 *	9.1 8.525 *	9.3 7.900 *	9.1 8.150 *		33.025	(4)
5	Lia Parolari	1990	Lombardei	9.7 8.800 *	8.7 7.850 *	9.2 8.550 *	8.9 7.600 *		32.800	(4)
6	Martina Cicognini	1988	Lombardei	9.0 8.250	8.9 7.650 *	9.1 8.100 *	8.9 7.750 *		31.750	(4)
7	Rachele Gropelli	1990	Lombardei	9.1 8.500 *	8.6 7.450 *	8.9 8.100 *	8.8 7.200		31.250	(4)
8	Alina Rothardt	1991	Baden-Württemberg	9.2 8.200 *	8.7 7.250 *	8.6 7.750 *	8.9 7.750 *		30.950	(4)
9	Pilar Orti Lopez	1989	Katalonien	9.1 8.100 *	8.8 7.000	9.0 7.300 *	9.0 7.900 *		30.300	(4)
10	Lidia Gomez Fuertes	1989	Katalonien	9.0 8.050	8.9 7.100 *	8.6 5.750	9.0 8.000 *		28.900	(4)
11	Dafne Munaretto	1988	Lombardei	9.7 8.450 *		9.1 8.000 *	8.9 7.900 *		24.350	(3)
12	Theresa Sporer	1989	Baden-Württemberg	9.2 8.450 *		8.7 7.800 *	8.7 7.400		23.650	(3)
13	Marta Boldori	1988	Lombardei		8.9 7.450 *	8.8 7.100	8.9 7.500 *		22.050	(3)
14	Danja Hörmann	1989	Baden-Württemberg		8.6 6.350	8.9 7.650	9.0 7.700 *		21.700	(3)
15	Alessandra Balladori	1988	Lombardei	9.4 8.800 *	8.6 7.450 *				16.250	(2)
16	Sara Alcalá Barcons	1988	Katalonien		9.3 8.450 *	9.0 7.650 *			16.100	(2)
17	Lorena Lino Gonzalez	1990	Katalonien	9.1 8.200 *			8.9 7.350		15.550	(2)
18	Yvonne Strobel	1990	Baden-Württemberg	9.0 7.950	8.5 7.575 *				15.525	(2)

4 - MOTOREN FÜR EUROPA - GERÄTTURNEN TURNERINNEN

Baden-Württemberg; Rhône-Alpes; Lombardei; Katalonien

Freiburg, Sepp Glaser Halle
26. Juli 2003



Baden-Württemberg

Name	Jahrgang	1. Sprung		2. Sprung						Abzüge	Gesamt	Rang	Anzahl Geräte	Delegations-Punkte				
1 <i>Annika Pfeffer</i>	1989	9.4	8.400	9.4	8.450	9.4	8.450 *	9.1	8.525 *	9.3	7.900 *	9.1	8.150 *		33.025	4	(4)	
2 <i>Alina Rothardt</i>	1991	9.2	8.200	9.2	7.450	9.2	8.200 *	8.7	7.250 *	8.6	7.750 *	8.9	7.750 *		30.950	8	(4)	
3 <i>Yvonne Strobel</i>	1990	9.0	7.950	9.0	7.950	9.0	7.950 *	8.5	7.575 *						15.525	18	(2)	
4 <i>Theresa Sporer</i>	1989	9.2	8.450	9.2	8.350	9.2	8.450 *			8.7	7.800 *	8.7	7.400		23.650	12	(3)	
5 <i>Danja Hörmann</i>	1989							8.6	6.350	8.9	7.650	9.0	7.700 *		21.700	14	(3)	
6 <i>Lisanne Lichner</i>	1988	9.4	8.850	9.4	8.400	9.4	8.850 *	8.6	7.900 *	8.9	8.150 *	9.2	8.250 *		33.150	3	(4)	
					37.2		33.950	35.0	31.250	35.8	31.600	36.2	31.850		128.650	2	(20)	4

Lombardei

Name	Jahrgang	1. Sprung		2. Sprung						Abzüge	Gesamt	Rang	Anzahl Geräte	Delegations-Punkte				
1 <i>Lia Parolari</i>	1990	9.7	8.800	9.7	8.550	9.7	8.800 *	8.7	7.850 *	9.2	8.550 *	8.9	7.600 *		32.800	5	(4)	
2 <i>Martina Cicognini</i>	1988	9.0	7.950	9.0	8.250	9.0	8.250 *	8.9	7.650 *	9.1	8.100 *	8.9	7.750 *		31.750	6	(4)	
3 <i>Rachele Gropelli</i>	1990	9.1	8.500	9.1	8.450	9.1	8.500 *	8.6	7.450 *	8.9	8.100 *	8.8	7.200		31.250	7	(4)	
4 <i>Marta Boldori</i>	1988							8.9	7.450 *	8.8	7.100	8.9	7.500 *		22.050	13	(3)	
5 <i>Dafne Munaretto</i>	1988	9.7	8.450	9.7	8.350	9.7	8.450 *			9.1	8.000 *	8.9	7.900 *		24.350	11	(3)	
6 <i>Alessandra Ballardori</i>	1988	9.4	8.800	9.4	8.700	9.4	8.800 *	8.6	7.450 *						16.250	15	(2)	
					37.9		34.550	35.1	30.400	36.3	32.750	35.6	30.750		128.450	3	(20)	3

Katalonien

Name	Jahrgang	1. Sprung		2. Sprung						Abzüge	Gesamt	Rang	Anzahl Geräte	Delegations-Punkte				
1 <i>Melodie Pulgarin Linero</i>	1989	9.7	8.900	9.7	9.000	9.7	9.000 *	9.1	8.000 *	9.4	7.650 *	9.8	8.950 *		33.600	2	(4)	
2 <i>Thais Escolar Ela</i>	1990	9.7	8.950			9.7	8.950 *	9.0	7.850 *	9.4	8.450 *	9.8	9.000 *		34.250	1	(4)	
3 <i>Pilar Ortí Lopez</i>	1989	9.1	8.100	9.1	7.950	9.1	8.100 *	8.8	7.000	9.0	7.300 *	9.0	7.900 *		30.300	9	(4)	
4 <i>Lidia Gomez Fuertes</i>	1989	9.0	8.050	9.0	7.650	9.0	8.050 *	8.9	7.100 *	8.6	5.750	9.0	8.000 *		28.900	10	(4)	
5 <i>Lorena Lino Gonzalez</i>	1990	9.1	8.200	9.1	8.150	9.1	8.200 *					8.9	7.350		15.550	17	(2)	
6 <i>Sara Alcalá Barcons</i>	1988							9.3	8.450 *	9.0	7.650 *				16.100	16	(2)	
					37.6		34.250	36.3	31.400	36.8	31.050	37.6	33.850		130.550	1	(20)	6

4 - MOTOREN FÜR EUROPA Rhythmische Gymnastik Baden-Württemberg; Rhône-Alpes; Lombardei; Katalonien

Freiburg, Sepp Glaser Halle; 26. Juli 2003

Mannschaftsergebnis








Mannschaft		Gymnastinnen						Abzüge	Gesamt	Delegations- punkte
1	Baden-Württemberg	<i>Johanna Gabor Amelia Bilali Lydia Lott Karolina Raskina Anette Negare</i>	40.917	36.900	37.967	41.350	34.166		191.300	6
2	Katalonien	<i>Nuria Artigues Estangui Jennifer Rodriguez Perez Anna Martín Chico Laia Reig Ruiz Christina Cabrejas Mata</i>	36.167	35.567	40.433	36.550	37.130		185.847	4
3	Lombardei	<i>Laura Gatti Lucia Dalla Pellegrina Alessandra Bellocco Paola Colzani Laura Patelli</i>	28.917	26.800	32.992	32.935	27.267		148.911	3

4 - MOTOREN FÜR EUROPA Rhythmische Gymnastik Baden-Württemberg; Rhône-Alpes; Lombardei; Katalonien

Freiburg, Sepp Glaser Halle; 26. Juli 2003

Einzelergebnis



	Name, Vorname	Jahrgang	Mannschaft						Abzüge	Gesamt	Anzahl Hand-Geräte
1	Johanna Gabor	1990	Baden-Württemberg	21.400	18.967					40.367	(2)
2	Amelia Bilali	1990	Baden-Württemberg				22.100	18.183		40.283	(2)
3	Anna Martín Chico	1988	Katalonien			20.050		19.500		39.550	(2)
4	Lydia Lott	1991	Baden-Württemberg	19.517		18.600				38.117	(2)
5	Laia Reig Ruiz	1988	Katalonien	19.750			18.150			37.900	(2)
6	Nuria Artigues Estangui	1989	Katalonien		17.400	20.383				37.783	(2)
7	Karolina Raskina	1992	Baden-Württemberg		17.933	19.367				37.300	(2)
7	Lucia Dalla Pellegrina	1991	Lombardei			17.733	19.567			37.300	(2)
9	Jennifer Rodriguez Perez	1990	Katalonien		18.167		18.400			36.567	(2)
10	Anette Negare	1992	Baden-Württemberg				19.250	15.983		35.233	(2)
11	Christina Cabrejas Mata	1988	Katalonien	16.417				17.630		34.047	(2)
12	Paola Colzani	1990	Lombardei	15.900				14.367		30.267	(2)
13	Alessandra Bellocco	1989	Lombardei			15.259		12.900		28.159	(2)
14	Laura Patelli	1991	Lombardei		14.567		13.368			27.935	(2)
15	Laura Gatti	1991	Lombardei	13.017	12.233					25.250	(2)

4 - MOTOREN FÜR EUROPA Rhythmische Gymnastik Baden-Württemberg; Rhône-Alpes; Lombardei; Katalonien

Freiburg, Sepp Glaser Halle
26. Juli 2003



Baden-Württemberg

Name	Jahrgang	U	O	●	⌘	⓪	Abzüge	Gesamt	Rang	Anzahl Geräte	Delegations-Punkte
1 Johanna Gabor	1990	21.400	18.967					40.367	1	(2)	
2 Amelia Bilali	1990				22.100	18.183		40.283	2	(2)	
3 Lydia Lott	1991	19.517		18.600				38.117	4	(2)	
4 Karolina Raskina	1992		17.933	19.367				37.300	7	(2)	
5 Anette Negare	1992				19.250	15.983		35.233	10	(2)	
		40.917	36.900	37.967	41.350	34.166		191.300	1	(10)	6

Lombardei

Name	Jahrgang	U	O	●	⌘	⓪	Abzüge	Gesamt	Rang	Anzahl Geräte	Delegations-Punkte
1 Laura Gatti	1991	13.017	12.233					25.250	15	(2)	
2 Lucia Dalla Pellegrina	1991			17.733	19.567			37.300	7	(2)	
3 Alessandra Bellocco	1989			15.259		12.900		28.159	13	(2)	
4 Paola Colzani	1990	15.900				14.367		30.267	12	(2)	
5 Laura Patelli	1991		14.567		13.368			27.935	14	(2)	
		28.917	26.800	32.992	32.935	27.267		148.911	3	(10)	3

Katalonien

Name	Jahrgang	U	O	●	⌘	⓪	Abzüge	Gesamt	Rang	Anzahl Geräte	Delegations-Punkte
1 Nuria Artigues Estanguí	1989		17.400	20.383				37.783	6	(2)	
2 Jennifer Rodriguez Perez	1990		18.167		18.400			36.567	9	(2)	
3 Anna Martín Chico	1988			20.050		19.500		39.550	3	(2)	
4 Laia Reig Ruiz	1988	19.750			18.150			37.900	5	(2)	
5 Christina Cabrejas Mata	1988	16.417				17.630		34.047	11	(2)	
		36.167	35.567	40.433	36.550	37.130		185.847	2	(10)	4